

# 令和7年 火災・救急・救助統計



令和8年消防出初式

(第2部消防演技の部 消防訓練後)

東近江行政組合消防本部



# 目次

この統計は、令和7年1月1日から令和7年12月31日までの集計結果です。  
火災の原因や損害額等、調査中の項目があるため確定値ではありません。

## 【概要】

地域別災害出動件数 .....	1
-----------------	---

## 【火災統計】

近年の火災発生状況 .....	2
地域別・署別火災発生状況 .....	3
月別・曜日別火災発生状況 .....	4
時間帯別火災発生状況 .....	5
出火原因・用途別火災発生状況 .....	6

## 【救急統計】

近年の救急出動状況、10年前との比較 .....	7
地域別・署所別救急出動状況 .....	8
月別救急出動状況 .....	9
曜日別救急出動状況 .....	10
年齢別搬送状況 .....	11
時間帯別救急出動状況 .....	12
救急現場到着・病院までの所要時間状況 .....	13
医療機関別搬送人員状況 .....	14
地域別・署所別救急消防出動状況 .....	15
地域別・署所別救急支援出動状況 .....	16

## 【救助統計】

地域別・署別救助出動状況 .....	17
月別救助出動状況 .....	18

## 【消防事故統計】

地域別・署別消防事故発生状況 .....	19
月別消防事故発生状況 .....	20

# 【 概 要 】

## 地 域 別 災 害 出 動 件 数

種別 地域別	火 災	救 急	救急消防	救急支援	救 助	消防事故
近 江 八 幡 市	21	4,461	40	369	80	124
東 近 江 市	32	5,585	129	433	96	220
日 野 町	12	1,114	23	81	27	56
竜 王 町	6	614	4	61	12	42
愛 荘 町	8	967	3	97	11	28
名 神 高 速 道	3	42		11	1	6
管 外		7		2	3	
合 計	82	12,790	199	1,054	230	476

### 1 火災概要

82件（前年74件）の火災が発生し、前年と比べて8件増加しました。

火災種別でみると、建物火災は39件（同39件）で増減なし、林野火災は2件（同0件）で2件増加、車両火災は10件（同12件）で2件減少、その他火災は31件（同23件）で8件増加となっております。

建物火災のうち、全焼は17棟（同7棟）、半焼4棟（同1棟）、部分焼12棟（同7棟）、ぼや28棟（同32棟）となっております。

出火原因については、「たき火13件」が最も多く、次いで「火入れ8件」、「たばこ5件」でした。

火災による死者は3名（同1名）、負傷者は15名（同10名）発生しました。

### 2 救急概要

12,790件（前年12,670件）の救急出動があり、前年と比べて120件増加しました。搬送人員は11,633人（同11,586人）で、47人増加しました。

救急車の現場到着までの所要時間は平均9分54秒（同9分52秒）、病院までの所要時間は平均39分10秒（同39分17秒）となっております。

また、直近署所の救急車が出動できない場合において、消防隊が先行出動して応急手当を行う「救急消防出動」が199件（同223件）、消防隊が救急隊の活動支援のために出動する「救急支援出動」が1054件（同928件）ありました。

### 3 救助概要

230件（前年196件）の救助出動があり、前年と比べて34件増加しました。救出した要救助者は110人（同95人）で15人増加しました。

事故種別については、交通事故が102件（同88件）と最も多く、全体の約4割を占めています。また、山岳救助は10件（同8件）、水難救助は10件（同7件）となっています。

### 4 消防事故概要

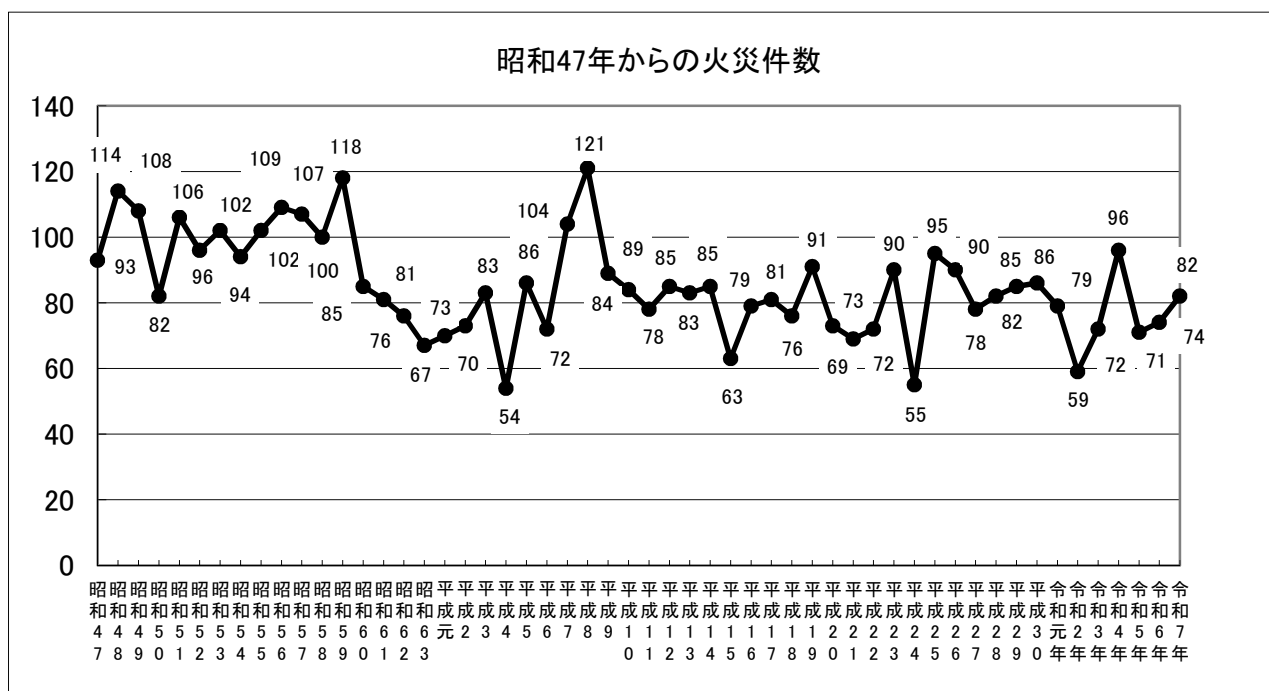
消防隊が火災出動しましたが、結果として火災に至らなかった焚き火の放置や消防用設備の誤発報、また交通事故による燃料の流出処理など476件（前年340件）を消防事故として処理をしました。

# 【火災統計】

## 近年の火災発生状況

年 別 火災種別等		令和 3 年	令和 4 年	令和 5 年	令和 6 年	令和 7 年
火災 件数	建物	40	57	41	39	39
	林野	3	2			2
	車両	9	12	12	12	10
	船舶		1			
	航空機					
	その他	20	24	18	23	31
	計	72	96	71	74	82
焼損棟数	全焼	12	21	19	7	17
	半焼	3	6		1	4
	部分焼	9	10	15	7	12
	ぼや	28	44	35	32	28
	計	52	81	69	47	61
り災世帯数		25	42	24	28	18
り災人員		63	94	60	64	40
焼損面積	床面積 (㎡)	1,448	2,958	1,687	938	1,739
	表面積 (㎡)	47	92	140	11	82
	林野 (a)	9	4			11
死者		4	4	1	1	3
負傷者		6	13	10	10	15
損害額(千円)		148,697	185,147	167,671	75,489	139,100

令和 7 年の損害額は、令和 8 年 1 月時点の集計値であり、確定値ではありません。



# 地域別・署別火災発生状況

<div> <div>区 分</div> <div>地 域 別</div> </div>	火 災 件 数							焼 損 棟 数	り 災 世 帯 数	り 災 人 員	死傷者		焼損面積		
	建 物	林 野	車 両	船 舶	航 空 機	そ の 他	計				死 者	負 傷 者	焼 損 床 面 積 (㎡)	焼 損 表 面 積 (㎡)	林 野 (a)
近 江 八 幡 市	10		2			9	21	15	5	9	1	2	539	23	
東 近 江 市	19		3			10	32	29	9	23	1	4	759	53	
日 野 町	4	2	1			5	12	8	2	5		4	165	4	11
竜 王 町	3					3	6	6	2	3	1	1	276	2	
愛 荘 町	3		2			3	8	3				3			
名 神 高 速 道			2			1	3					1			
合 計	39	2	10			31	82	61	18	40	3	15	1,739	82	11

<div> <div>区 分</div> <div>署 別</div> </div>	火 災 件 数							焼 損 棟 数	り 災 世 帯 数	り 災 人 員	死傷者		焼損面積		
	建 物	林 野	車 両	船 舶	航 空 機	そ の 他	計				死 者	負 傷 者	焼 損 床 面 積 (㎡)	焼 損 表 面 積 (㎡)	林 野 (a)
近江八幡消防署	13		3			12	28	21	7	12	2	4	815	25	
八 日 市 消 防 署	7		1			3	11	8	2	3		1	88	1	
日 野 消 防 署	9	2	3			9	23	14	3	8		7	431	24	11
能 登 川 消 防 署	1					3	4	5	4	9			94	15	
愛 知 消 防 署	9		3			4	16	13	2	8	1	3	311	17	
合 計	39	2	10			31	82	61	18	40	3	15	1,739	82	11

# 月別・曜日別火災発生状況

区 分 月 別	火 災 件 数							焼 損 棟 数	り 災 世 帯 数	り 災 人 員	死傷者		焼損面積		
	建 物	林 野	車 両	船 舶	航 空 機	そ の 他	計				死 者	負 傷 者	焼 損 床 面 積 (㎡)	焼 損 表 面 積 (㎡)	林 野 (a)
1 月	5					2	7	6	2	5	1		95		
2 月	4						4	10	4	8	1	2	387	18	
3 月	4		3			7	14	4	3	3		2	7	1	
4 月	3	1				3	7	6	1	4	1	1	80	2	4
5 月	1		2			2	5	1				1			
6 月	2		2			1	5	2							
7 月	3					2	5	7				1	437	22	
8 月	5	1				5	11	9	4	9		3	94	16	7
9 月	5		1			5	11	5				1	10	20	
1 0 月	3		1			3	7	7	2	9		1	460	3	
1 1 月	2		1			1	4	2	2	2		2	133		
1 2 月	2						2	2				1	36		
合 計	39	2	10			31	82	61	18	40	3	15	1,739	82	11

区 分 曜 日 別	火 災 件 数							焼 損 棟 数	り 災 世 帯 数	り 災 人 員	死傷者		焼損面積		
	建 物	林 野	車 両	船 舶	航 空 機	そ の 他	計				死 者	負 傷 者	焼 損 床 面 積 (㎡)	焼 損 表 面 積 (㎡)	林 野 (a)
日 曜 日	1	1	1			4	7	1				3	51		7
月 曜 日	4	1	2			3	10	5	1	6		3	164	2	4
火 曜 日	5		2			5	12	7	4	5			129	2	
水 曜 日	11		2			5	18	21	7	18	1	3	841	37	
木 曜 日	9		1			3	13	14	2	5		3	194	23	
金 曜 日	4		1			6	11	7	2	4	1	1	147	16	
土 曜 日	5		1			5	11	6	2	2	1	2	213	2	
不 明															
合 計	39	2	10			31	82	61	18	40	3	15	1,739	82	11

# 時間帯別火災発生状況

区 分 時間帯別	火 災 件 数							焼 損 棟 数	り 災 世 帯 数	り 災 人 員	死傷者		焼損面積		
	建 物	林 野	車 両	船 舶	航 空 機	そ の 他	計				死 者	負 傷 者	焼 損 床 面 積 (㎡)	焼 損 表 面 積 (㎡)	林 野 (a)
0～1	1						1	1	1	1		1	125		
1～2			1			1	2								
2～3															
3～4	3						3	6	4	5	1		190	16	
4～5	1						1	1				1		20	
5～6	1						1	2	1	3			266		
6～7	2						2	3	1	3	1		44		
7～8			1				1								
8～9	2		1				3	3	1	6			164	1	
9～10	2					1	3	2				1			
10～11	2	1				3	6	2				2			7
11～12	2		1			3	6	4	1	2			122	2	
12～13	1					4	5	1				1			
13～14	3					2	5	5				1	40	3	
14～15						7	7					1			
15～16	3	1	1			2	7	3			1	1	353		4
16～17	4		2			2	8	7	1	4		1	80	2	
17～18	1					2	3	1	1	1			8		
18～19	2					1	3	2					51		
19～20	2		1				3	2				1		1	
20～21	2					2	4	3	1	1		2	118		
21～22	2		2			1	5	6	1	3		2	84	22	
22～23															
23～24	1						1	5	4	9			94	15	
不 明	2						2	2	1	2					
合 計	39	2	10			31	82	61	18	40	3	15	1,739	82	11

# 出火原因・用途別火災発生状況

用途別 原因別	建 物 火 災								林 野 火 災	車 両 火 災	船 舶 火 災	航 空 機 火 災	そ の 他 火 災	合 計
	専 用 住 宅	併 用 住 宅	共 同 住 宅	店 舗	工 場 ・ 作 業 場	倉 庫 ・ 納 屋	事 務 所	そ の 他						
たばこ	1							1		1			2	5
こんろ		1												1
かまど														
風呂かまど														
炉														
焼却炉														
ストーブ	2						1	1						4
こたつ														
ボイラー														
煙突・煙道														
排気管										4				4
電気機器													1	1
電気装置														
電灯・電話等の配線	2					1				1				4
内燃機関														
配線器具		1			1	1							1	4
火あそび													3	3
マッチ・ライター													2	2
たき火						1		1	2				9	13
溶接機・溶断機					1									1
灯 火														
衝突の火花														
取 灰														
火 入 れ													8	8
放 火	2												1	3
放火の疑い	3					1								4
そ の 他	3		1		7	1		1		4			4	21
不明・調査中	2					1		1						4
合 計	15	2	1		9	6	1	5	2	10			31	82

※ 火災報告取扱要領に基づいて分類しています。



## 【救急統計】

### 近年の救急出動状況(出動件数)

年別 事故種別	令和 3 年	令和 4 年	令和 5 年	令和 6 年	令和 7 年
火 災	51	69	51	57	70
自 然 災 害		1	1		
水 難	10	17	10	10	6
交 通 事 故	829	859	864	874	904
労 働 災 害	145	168	179	161	198
運 動 競 技	88	89	88	75	98
一 般 負 傷	1,509	1,658	1,702	1,695	1,840
加 害	35	29	30	27	25
自 損 行 為	108	119	127	112	122
急 病	6,886	8,380	8,972	8,677	8,563
転 院 搬 送	885	890	938	949	926
そ の 他	43	65	47	33	38
合 計	10,589	12,344	13,009	12,670	12,790
管 内 人 口	249,750	248,697	247,596	246,442	245,042

### 10年前との比較(出動件数)

区分 事故種別	平成27年	令和 7 年	増減数	増減率
火 災	52	70	18	35%
自 然 災 害	0	0	0	0%
水 難	6	6	0	0%
交 通 事 故	1,160	904	▲ 256	▲ 22%
労 働 災 害	148	198	50	34%
運 動 競 技	83	98	15	18%
一 般 負 傷	1,387	1,840	453	33%
加 害	34	25	▲ 9	▲ 26%
自 損 行 為	102	122	20	20%
急 病	6,669	8,563	1,894	28%
転 院 搬 送	870	926	56	6%
そ の 他	86	38	▲ 48	▲ 56%
合 計	10,597	12,790	2,193	21%
管 内 人 口	253,547	245,042	▲ 8,505	▲ 3%

比率（％）は端数を四捨五入しています。

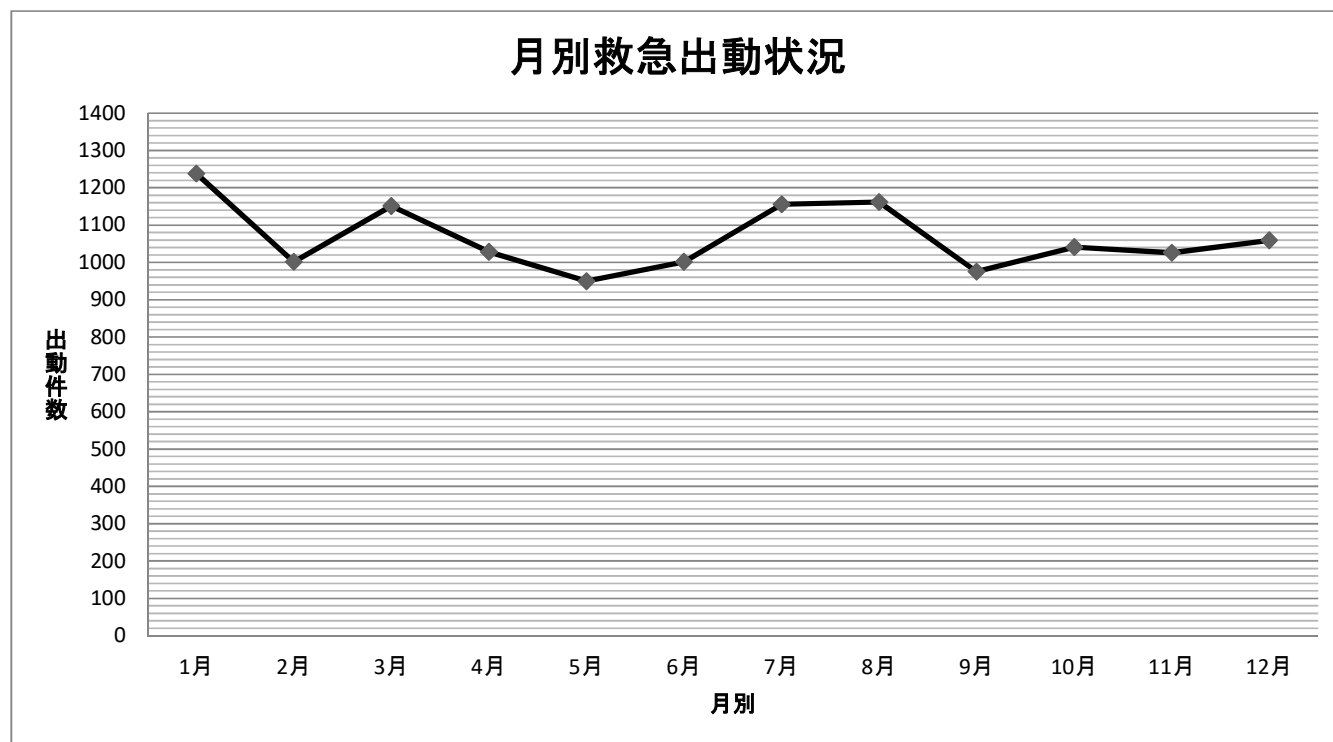
## 地域別・署所別救急出動状況

事故種別 地域別	火 災	自然 災害	水 難	交通 事故	労働 災害	運動 競技	一般 負傷	加 害	自 損 行 為	急 病	転 院 搬 送	そ の 他	合 計
近 江 八 幡 市	21		4	297	62	35	668	6	27	3,065	258	18	4,461
東 近 江 市	26		2	393	73	45	800	14	58	3,687	475	12	5,585
日 野 町	8			60	20	9	142	1	16	741	112	5	1,114
竜 王 町	7			65	19	3	82		5	373	60		614
愛 荘 町	7			75	24	6	143	4	16	670	19	3	967
名 神 高 速 道	1			10			4			27			42
管 外				4			1				2		7
合 計	70		6	904	198	98	1,840	25	122	8,563	926	38	12,790

事故種別 署所別	火 災	自然 災害	水 難	交通 事故	労働 災害	運動 競技	一般 負傷	加 害	自 損 行 為	急 病	転 院 搬 送	そ の 他	合 計
近江八幡消防署	17		2	245	47	31	538	4	19	2,508	236	16	3,663
竜王出張所	2			101	16	9	162	2	11	746	96	3	1,148
八日市消防署	25			148	24	8	287	5	27	1,477	183	4	2,188
永源寺出張所			1	11	1		16		1	28	6	1	65
日 野 消 防 署				55	18	8	146	2	15	703	93	5	1,045
能 登 川 消 防 署	22		3	119	26	13	281	3	16	1,210	121	2	1,816
愛 知 消 防 署	3			52	19	6	85	2	4	358	59	3	591
愛 東 出 張 所				81	19	12	131	1	11	668	69	1	993
愛知川出張所	1			92	28	11	194	6	18	865	63	3	1,281
合 計	70		6	904	198	98	1,840	25	122	8,563	926	38	12,790

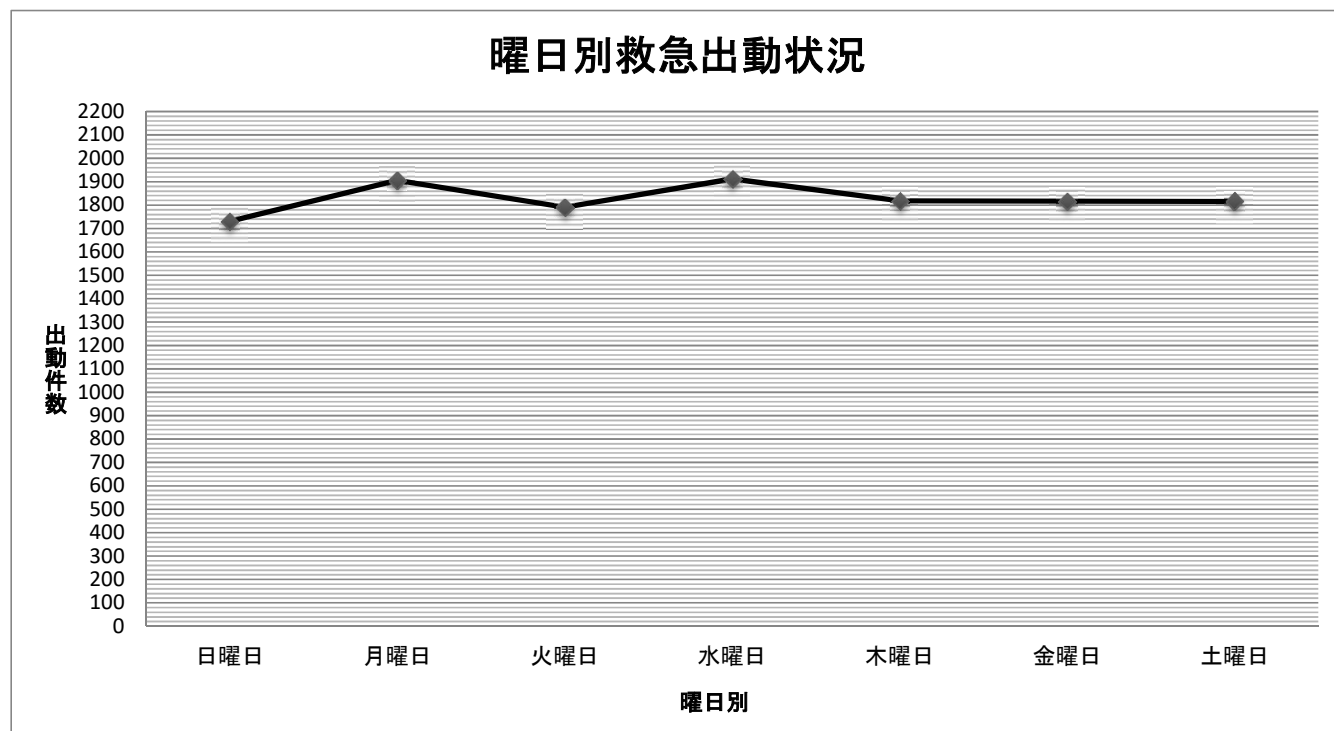
## 月別救急出動状況

事故種別 月別	火 災	自 然 災 害	水 難	交 通 事 故	労 働 災 害	運 動 競 技	一 般 負 傷	加 害	自 損 行 為	急 病	転 院 搬 送	そ の 他	合 計
1 月	6		1	67	7	3	173	1	5	887	84	4	1,238
2 月	16			59	15	1	147	2	7	688	65	2	1,002
3 月	13			83	22	4	163	2	13	758	88	5	1,151
4 月	8		2	57	19	10	142	4	11	685	89	1	1,028
5 月	4			76	18	10	151	1	7	607	74	2	950
6 月	1		1	75	21	12	140		13	658	81		1,002
7 月	3			85	19	18	143	4	12	809	59	4	1,156
8 月	3			101	22	11	152		10	790	70	3	1,162
9 月	2		1	72	20	9	139	5	12	634	76	5	975
10 月	7			97	13	8	158	4	13	654	83	4	1,041
11 月	5		1	69	11	7	164	1	6	687	73	2	1,026
12 月	2			63	11	5	168	1	13	706	84	6	1,059
合 計	70		6	904	198	98	1,840	25	122	8,563	926	38	12,790



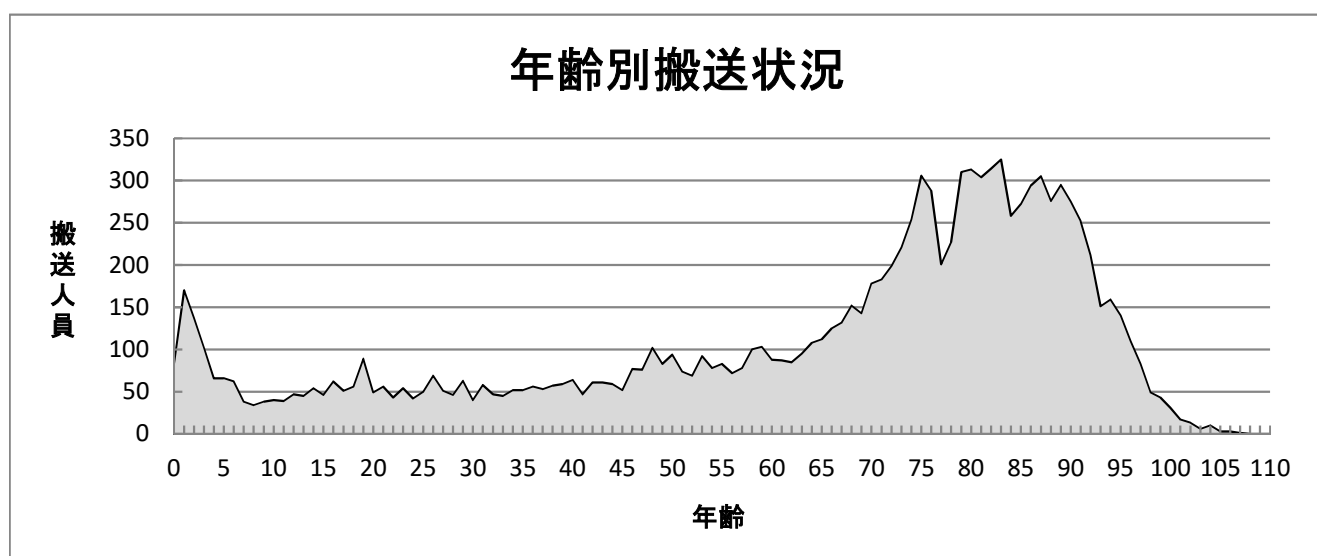
## 曜日別救急出動状況

事故種別 曜日別	火 災	自然 災害	水 難	交通 事故	労働 災害	運動 競技	一般 負傷	加 害	自 損 行為	急 病	転 院 搬 送	そ の 他	合 計
日曜日	8		1	98	5	28	274	4	18	1,237	52	6	1,731
月曜日	8			108	35	9	268	3	26	1,292	150	7	1,906
火曜日	6		2	124	39	3	240	1	13	1,190	168	4	1,790
水曜日	16			125	32	14	266	6	20	1,274	154	5	1,912
木曜日	12			149	35	7	253	1	13	1,218	125	5	1,818
金曜日	6		2	160	36	8	243	3	19	1,187	146	7	1,817
土曜日	14		1	140	16	29	296	7	13	1,165	131	4	1,816
合計	70		6	904	198	98	1,840	25	122	8,563	926	38	12,790



## 年齢別搬送状況

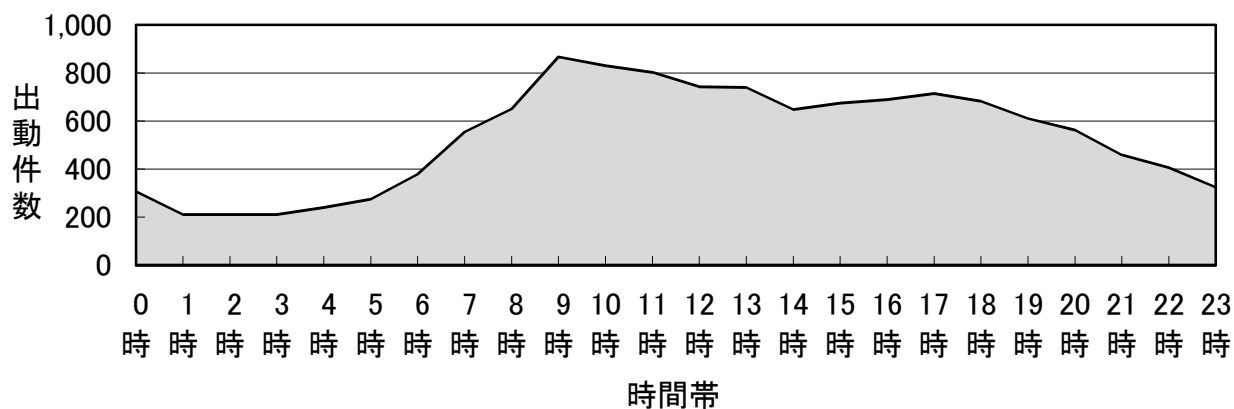
事故種別 年齢(歳)別	火 災	自然 災害	水 難	交通 事故	労働 災害	運動 競技	一般 負傷	加 害	自 損 行為	急 病	転 院 搬 送	そ の 他	合 計
0-4				20			72			323	52		467
5-9				20			34			125	9		188
10-14				41		25	17	1	5	91	3		183
15-19				102	2	34	8	2	8	101	7		264
20-24				69	11	8	21		4	171	13		297
25-29				54	18	3	14	3	11	160	17		280
30-34				40	14	3	7	4	2	123	23		216
35-39	1			42	15	1	18		5	134	13		229
40-44				47	20	4	15	1	7	159	17		270
45-49				45	10	1	24	1	9	211	17		318
50-54				66	24	1	39	2	12	227	42		413
55-59	2			43	14	1	55		8	306	33		462
60-64	1			54	20	4	69		5	362	43		558
65-69	2			51	15	2	85		2	405	49		611
70-74			1	49	15		146		1	617	74		903
75-79				51	9	2	221	1	5	937	120		1,346
80以上	4			73	5	3	878	1	5	3,274	385		4,628
合 計	10		1	867	192	92	1,723	16	89	7,726	917		11,633



## 時間帯別救急出動状況

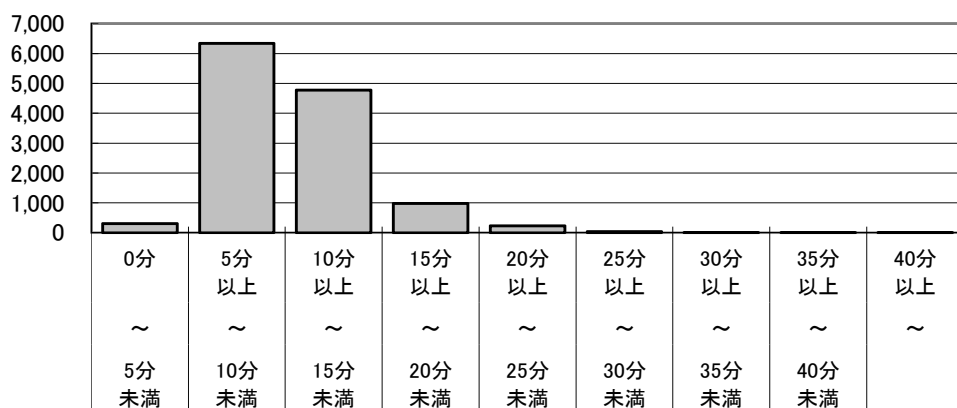
事故種別 時間帯別	火 災	自然 災害	水 難	交通 事故	労働 災害	運動 競技	一般 負傷	加 害	自損 行為	急 病	転院 搬送	そ の 他	合 計
0時	1			11			30	1	6	248	8	1	306
1時	1			6			23	2	2	169	7		210
2時	3			9	4		16		1	169	8	1	211
3時	2			13	2		24	1		166	2		210
4時	3			9	1		20	1	5	197	3	1	240
5時	1			15	1		37		5	210	5		274
6時	2			24	3		49		6	288	7		379
7時				72	5		80		5	385	5	2	554
8時	2			59	14	1	128		3	425	16	3	651
9時	2			47	22	10	137		4	558	84	3	867
10時	2			42	23	13	97		5	543	103	2	830
11時	4			57	18	11	125		3	468	117		803
12時	2			54	13	15	106		3	428	122		743
13時	6			49	21	9	113		11	443	85	3	740
14時	5		2	33	15	11	94	3	8	421	53	3	648
15時	3		1	60	19	7	111		9	404	59	2	675
16時	8			64	15	8	108	3	3	412	66	2	689
17時			2	83	8	4	106	2	6	434	64	6	715
18時	6		1	53	6	1	119	1	8	440	45	3	683
19時	3			55	3	2	94	1	7	427	18	1	611
20時	4			35	2	3	75	5	6	413	20		563
21時	4			24	1	3	64	2	5	346	9	1	459
22時	4			16	1		48	1	5	316	12	2	405
23時	2			14	1		36	2	6	253	8	2	324
合 計	70		6	904	198	98	1,840	25	122	8,563	926	38	12,790

## 時間帯別救急出動状況



## 救急現場到着までの所要時間状況

所要時間	平均時間	0分 ～ 5分未満	5分以上 ～ 10分未満	10分以上 ～ 15分未満	15分以上 ～ 20分未満	20分以上 ～ 25分未満	25分以上 ～ 30分未満	30分以上 ～ 35分未満	35分以上 ～ 40分未満	40分以上
件数	9分54秒	303	6,337	4,779	977	230	36	8	2	4
比率		2.39%	49.99%	37.70%	7.71%	1.81%	0.28%	0.06%	0.02%	0.03%

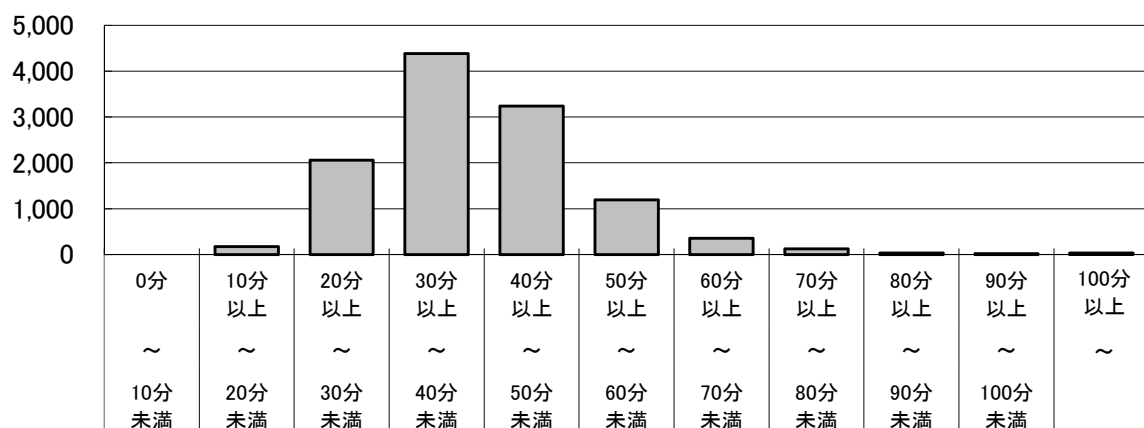


※ 覚知から現場到着までの時間を集計しています。

※ 途中引揚を除いて集計しています。

## 病院までの所要時間状況

所要時間	平均時間	0分 ～ 10分未満	10分以上 ～ 20分未満	20分以上 ～ 30分未満	30分以上 ～ 40分未満	40分以上 ～ 50分未満	50分以上 ～ 60分未満	60分以上 ～ 70分未満	70分以上 ～ 80分未満	80分以上 ～ 90分未満	90分以上 ～ 100分未満	100分以上
搬送人員	39分10秒		178	2,060	4,384	3,240	1,192	356	129	38	24	32
比率			1.53%	17.71%	37.69%	27.85%	10.25%	3.06%	1.11%	0.33%	0.21%	0.28%



※ 覚知から医療機関へ収容するまでの時間を集計しています。

※ 医療機関等へ搬送したもののみを集計しています。

※ 各表の比率(%)は、四捨五入により100%にならない場合があります。

## 医療機関別搬送人員状況

事故種別 医療機関別		火 災	自然 災害	水 難	交通 事故	労働 災害	運動 競技	一般 負傷	加 害	自損 行為	急 病	転院 搬送	そ の 他	合 計	比 率
※	近江八幡市立 総合医療センター	4			375	87	49	838	4	47	3,925	420		5,749	49.4%
※	国立病院機構東近江 総合医療センター			1	123	19	9	197	2	12	1,021	109		1,493	12.8%
※	湖東記念病院				73	24	5	170	2	1	823	137		1,235	10.6%
※	日野記念病院	1			68	14	4	151	1	4	518	32		793	6.8%
※	東近江市立 能登川病院				82	19	12	163	2	2	410	11		701	6.0%
※	東近江敬愛病院				72	2	3	83	1	3	196	7		367	3.2%
	公立甲賀病院				13	4		29		3	217	26		292	2.5%
	彦根市立病院	2			14	3	3	25	3	5	168	19		242	2.1%
	財団法人豊郷病院	1			18	4	3	33	1	6	108	10		184	1.6%
	済生会滋賀県病院	2			22	15	1	14		1	73	34		162	1.4%
	滋賀県立総合病院				3		1	7		1	108	32		152	1.3%
	滋賀医科大学 附属病院				1		2	4			33	47		87	0.7%
	ヴォーリズ記念病院							2			81	2		85	0.7%
	長浜赤十字病院				1					1	2	9		13	0.1%
	その他の医療機関等				2	1		7		3	43	22		78	0.7%
合 計		10		1	867	192	92	1,723	16	89	7,726	917		11,633	100.0%

※ 管内の救急告示病院



## 地域別・署所別救急消防出動状況

救急要請が重なり直近の救急車が出動中の場合、最寄りの消防署所から消防隊が救急現場に先行出動して応急処置を行う「救急消防出動」を実施しています。

事故種別 地域別	火災	自然災害	水難	交通事故	労働災害	運動競技	一般負傷	加害	自損行為	急病	その他	合計
近江八幡市				2		1	2		2	33		40
東近江市				14	2		7	1	3	102		129
日野町				1	1		2			18	1	23
竜王町				2			1			1		4
愛荘町							1			2		3
名神高速道												
管外												
合計				19	3	1	13	1	5	156	1	199

事故種別 署所別	火災	自然災害	水難	交通事故	労働災害	運動競技	一般負傷	加害	自損行為	急病	その他	合計
近江八幡消防署				4		1	1		1	27		34
竜王出張所							1			1		2
八日市消防署				10	1		4		1	63		79
永源寺出張所												
日野消防署				2	1		2			18	1	24
能登川消防署				3	1		4	1	3	43		55
愛知消防署							1			3		4
愛東出張所												
愛知川出張所										1		1
合計				19	3	1	13	1	5	156	1	199

## 地域別・署所別救急支援出動状況

消防隊が、救急隊の活動補助や安全確保のために出動する「救急支援出動」を実施しています。

支援内容別 地域別	収容補助	安全支援 (交通危険)	安全支援 (人的危険)	CPA支援 CPA：心肺停止	へリ支援	その他の 活動支援	合 計
近 江 八 幡 市	145	44	4	138	23	15	369
東 近 江 市	119	54	6	166	66	22	433
日 野 町	26	5	4	28	15	3	81
竜 王 町	13	7		25	14	2	61
愛 荘 町	21	13	5	46	3	9	97
名 神 高 速 道		11					11
管 外		2					2
合 計	324	136	19	403	121	51	1,054

支援内容別 署所別	収容補助	安全支援 (交通危険)	安全支援 (人的危険)	CPA支援 CPA：心肺停止	へリ支援	その他の 活動支援	合 計
消 防 本 部							
近江八幡消防署	121	42	4	127	22	14	330
竜王出張所	2				4		6
八日市消防署	73	40	2	108	43	11	277
永源寺出張所	2			2			4
日 野 消 防 署	28	6	4	35	9	5	87
能 登 川 消 防 署	69	22	5	69	31	9	205
愛 知 消 防 署	15	12	3	39	8	9	86
愛 東 出 張 所	10	10	1	13	4	1	39
愛 知 川 出 張 所	4	4		10		2	20
合 計	324	136	19	403	121	51	1,054

# 【救助統計】

## 地域別・署別救助出動状況

事故種別 地域別	火 災	交 通 事 故	水 難 事 故	山 岳 事 故	自 然 災 害	事機 械に よる 故	る建 物事 等に よる 故	酸ガ 欠ス 事及 故び	破 裂 事 故	のそ 事の 故他	件 数 合 計	被 救 助 者 数
近 江 八 幡 市	1	28	6	1			35			9	80	47
東 近 江 市	1	45	3	4		3	32	2		6	96	43
日 野 町		13	1	2		1	4	2		4	27	11
竜 王 町	1	8		1			1			1	12	7
愛 荘 町		7					3			1	11	2
名 神 高 速 道		1									1	
管 外				2						1	3	
合 計	3	102	10	10		4	75	4		22	230	110

事故種別 署別	火 災	交 通 事 故	水 難 事 故	山 岳 事 故	自 然 災 害	事機 械に よる 故	る建 物事 等に よる 故	酸ガ 欠ス 事及 故び	破 裂 事 故	のそ 事の 故他	件 数 合 計	被 救 助 者 数
近江八幡消防署	2	37	6	2			36			10	93	54
八日市消防署		18	1	3		2	16			3	43	24
日 野 消 防 署		18	1	2		2	9	3		4	39	13
能 登 川 消 防 署		12	2	1			7			2	24	10
愛 知 消 防 署	1	17					7	1		2	28	9
管 外				2						1	3	
合 計	3	102	10	10		4	75	4		22	230	110

# 月別救助出動状況

事故 種別  月別	出 動 件 数										合 計
	火 災	交 通 事 故	水 難 事 故	山 岳 事 故	自 然 災 害	機 械 に よ る 事 故	建 物 等 に よ る 事 故	ガ ス 及 び 酸 欠 事 故	破 裂 事 故	そ の 他 の 事 故	
1 月	1	4	2				6			1	14
2 月	2	8		1			8	1			20
3 月		15					4	1		3	23
4 月		8	2	2			6			3	21
5 月		8		1		1	11			1	22
6 月		6	3	3		3	5			2	22
7 月		6					5			3	14
8 月		10					7	1		2	20
9 月		7	2	2			5			4	20
1 0 月		9					7	1		1	18
1 1 月		11	1	1			7			2	22
1 2 月		10					4				14
合 計	3	102	10	10		4	75	4		22	230
被救助者数	3	38	9	8		2	37			13	110

# 【消防事故統計】

## 地域別・署別消防事故発生状況

事故種別 地域別	無損火災（雑草火災除く）	爆発現象（被害が軽微）	小規模な雑草火災	破裂事故	電気機器等の発熱、発火	燃焼器具等の使用放置	交通事故による燃料流出等	危険物の漏洩、流出	ガスの漏洩	たき火の放置	自然災害対応	各種機器の誤発報	いたずら・虚報	誤報通報（誤認）	その他	合計
近江八幡市	6		3		5	1	25	12	1	7		32		14	18	124
東近江市	8		12		1	2	38	6		35		39	2	37	40	220
日野町			4			1	8	3	1	4		21		5	9	56
竜王町	1		5		4	1	4	5		4		9		5	4	42
愛荘町	3		1		1	2	3	1		4		4	1	5	3	28
名神高速道	1						1	1						2	1	6
管外																
合計	19		25		11	7	79	28	2	54		105	3	68	75	476


事故種別 署別	無損火災（雑草火災除く）	爆発現象（被害が軽微）	小規模な雑草火災	破裂事故	電気機器等の発熱、発火	燃焼器具等の使用放置	交通事故による燃料流出等	危険物の漏洩、流出	ガスの漏洩	たき火の放置	自然災害対応	各種機器の誤発報	いたずら・虚報	誤報通報（誤認）	その他	合計
近江八幡消防署	8		8		9	2	29	17	1	11		41		19	22	167
八日市消防署	5		5			1	13	3		16		22		11	18	94
日野消防署	1		5			1	10	3	1	14		23		14	12	84
能登川消防署			5		1	1	13	1		4		10	2	13	12	62
愛知消防署	5		2		1	2	14	4		9		9	1	10	11	68
管外														1		1
合計	19		25		11	7	79	28	2	54		105	3	68	75	476

# 月別消防事故発生状況

事故種別 月 別	無損火災（雑草火災除く）	爆発現象（被害が軽微）	小規模な雑草火災	破裂事故	電気機器等の発熱、発火	燃焼器具等の使用放置	交通事故による燃料流出等	危険物の漏洩、流出	ガスの漏洩	たき火の放置	自然災害対応	各種機器の誤発報	いたずら・虚報	誤報通報（誤認）	その他	合計
1 月			1				8	1	1	3		6		5	9	34
2 月			1		1	1	6			1		17		5	3	35
3 月	2		2			1	3	5		2		7		10	7	39
4 月	2		1		1	1	7	1		3		5	1	7	3	32
5 月	1					1	4	1		3		2		6	3	21
6 月							4	2		5		10		9	10	40
7 月	3				2		6	5		8		11	1	5	6	47
8 月	3		6		1		8	4		3		14	1	1	4	45
9 月	3		8		2		4	1		14		2		4	9	47
10 月	2		2		1	2	12	2		4		12		5	10	52
11 月	1		1		3	1	8	1	1	3		8		7	4	38
12 月	2		3				9	5		5		11		4	7	46
合計	19		25		11	7	79	28	2	54		105	3	68	75	476

全国統一防火標語

「急ぐ日も 足止め火を止め 準備よし」



東近江消防マスコットキャラクター  
「消すゾウくん」「消し太くん」

## 東近江行政組合消防本部

〒527-0037

滋賀県東近江市東今崎町5番33号

Tel. 0748-22-7600

Fax. 0748-22-7608

URL. <https://www.eastomi.or.jp/gyoumu>



ホームページへのQRコードはこちらです

